

Råd och Regler för uteserveringar i Mariestad, Töreboda och Gullspång

Vid ansökan kan du följa manualen på sidan 7.



Attraktiv stad för alla

En god och väl utformad stadsmiljö är viktig för upplevelsen av staden för både invånare och besökare. Uteserveringar är en viktig del av gatulivet och bidrar till att skapa ett levande centrum under sommarhalvåret.

Staden är till för alla och alla ska ha glädje av stadens rum: uteserveringar som placeras på trottoarer, gator och torg får inte göra platsen otillgänglig och svåränvänd. Men det är också viktigt att uteserveringar och andra tillägg till vår gemensamma miljö även utformas på ett estetiskt tilltalande sätt. Genom att följa reglerna för avgränsningar, passageavstånd och utformning blir staden mera tillgänglig och vackrare.



Alla uteserveringar som placeras på allmän platsmark¹ kräver polistillstånd. Tillstånd krävs även för alkoholförsäljning, underhållning och evenemang samt eventuellt för hantering av livsmedel i samband med uteserveringen.

Denna skrift, ”Råd och regler för uteserveringar i Mariestad, Töreboda och Gullspång”, är en beskrivning på hur uteserveringar ska utformas för att tillgodose de krav och regler som finns beslutade. I vissa fall kan det utöver tillstånd från polisen även krävas bygglov. För respektive kommun kan särskilda gestaltningsprogram styra utformningen i centrum.

Syftet med ”Råd och regler för uteserveringar ...” är att:

- Uteserveringarna ska få så lika förutsättningar som möjligt.
- Utryckningsfordon ska kunna ta sig fram.
- Alla ska följa gällande nationella lagar och regler.
- Alla ska känna sig välkomna.

Tillstånd att använd allmän platsmark söks hos polisen som sedan skickar ärendet på remiss till berörda myndigheter. Polisens tillstånd gäller i regel för ett 1 år åt gången. Perioden för uteserveringar är 1 april till 30 september. Perioden kan dock begränsas utifrån rådande väderlek. Uteserveringen ska efter tillståndsperiodens slut vara borttagen i sin helhet. Resterande tid av året ska marken vara tillgänglig för bl.a. snöröjning och gatuskötsel. Tillståndet är personligt och kan ej överlåtas vid en eventuell försäljning av verksamheten.

Kom ihåg att ansöka om tillstånd i god tid.

¹ Allmän platsmark är t ex gator, trottoarer och torg och regleras i detaljplan.

Ansökan och tillstånd

Polistillstånd

Ansökningsblankett för användande av allmän platsmark finns hos polisen och på www.polisen.se. Ansökan ska tillstyrkas av Verksamhet teknik och Miljö- och byggnadsförvaltningen. Det kan ta upp till 8 veckor så se till att söka i god tid. Ansökan ska innehålla:

- Måttsatt planritning som visar yttermått och placering av uteservering samt fritt passagemått för gångtrafik utanför serveringen.
- Fasadritning som visar serveringens utformning och ev. upphöjningar
- Beskrivning av möbler, parasoll, markiser mm.

Om man önskar ha underhållning (musik m.m.) på uteserveringen så ska alltid Miljö- och byggnadsförvaltningen kontaktas samt tillstånd för offentlig tillställning sökas hos Polisen. En uteservering bör aldrig orsaka störningar för de närboende.

Serveringstillstånd

Om du vill servera öl, vin, sprit eller andra jästa alkoholdrycker krävs serveringstillstånd. Enligt Alkohollagen (2010:1 622) 8 kap 14 § ”skall serveringstillstånd avse viss lokal eller annat avgränsat utrymme som disponeras av tillståndshavaren”. Serveringstillstånd söks separat hos Socialnämnden i Mariestads Kommun respektive KAS (Kommungemensam Alkoholhandläggning i Skaraborg) för Töreboda och Gullspångs kommuner. För att ett serveringstillstånd ska gälla även en uteservering så krävs det att denna har en säker och funktionell avgränsning. Socialnämnden respektive KAS beslutar också om uteserveringens stängningstider.

Livsmedel

Anmälan om uteservering krävs i de fall detta inte redan finns med i registrering för aktuell restaurang, café eller motsvarande. Anmälan görs till Miljö- och byggnadsförvaltningen.

Bygglov

Utöver övriga tillstånd krävs bygglov för uppbyggda golv, skärmtak, markiser och höga staket. Detta söks hos Miljö- och byggnadsförvaltningen.

Tänk på att

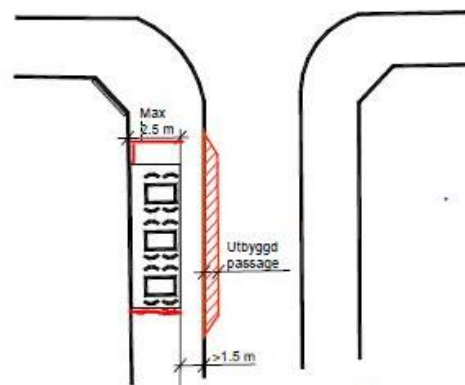
- Uteserveringen ska se ut som på handlingarna i ansökan och eventuellt bygglov.
- Ingrepp i markbeläggningen kräver tillstånd från Tekniska förvaltningen.
- Alla möbler, urnor och skyltar ska placeras inom uteserveringen.
- Alla möbler och annat material ska tas bort senast dagen då tillståndet går ut.
- Om kommunen får anmälningar om störande buller eller andra olägenheter kan Miljö- och byggnadsnämnden ställa krav som begränsar verksamheten.
- Alla villkor och andra påpekanden från kommunen eller Polisen ska följas, annars kan tillståndet dras in under pågående säsong. Det kan även medföra att man inte får tillstånd nästa säsong.

Placering

Passage

Fotgängare ska kunna passera serveringen utan att ökad risk för olyckor uppstår. En påbyggd passage bör ligga på samma nivå som trottoaren. På så sätt kan påfartsramper undvikas. Eventuellt kan ett skydd mot trafiken behövas genom att tydliga ledanvisningar anordnas. I undantagsfall kan kantstenspassager med påfartsramper, max lutning 1:20 tillåtas.

Minsta fria bredd ska vara 150 cm vid kortare sträckor (mindre än 7 meter) och 180 cm vid längre sträckor. Samråd ska i dessa frågor ske med Verksamhet teknik.



Illustration

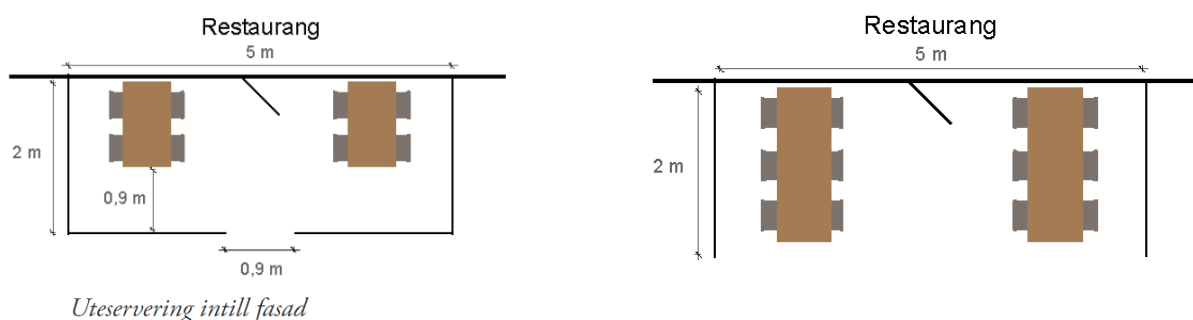
Uteserveringens golv

I princip tillåts inga uppbyggnader av uteserveringar. Uteserveringen ska vara en del av gatan och finnas på plats på gatans villkor. Tänk på att serveringen måste vara tillgänglig för alla från marken. Vid kraftiga nivåskillnader kan uppbyggnad godkännas under förutsättning att den utgår ifrån gatans nivå på minst en sida. Detta för att klara tillgänglighetskraven. Vid ojämn mark kan trädäck med ramp tillåtas, efter samråd med bygglovsavdelningen. En ramp ska vara minst 90 cm bred och inte luta mer än 1:12. En uppbyggnad på 5 cm kräver en ramp på 60 cm och en uppbyggnad på 25 cm kräver en ramp på 3 meter för att inte luta mer än 1:12.



Avgränsning

För att uteserveringen ska smälta in i stadsmiljön bör avgränsningen vara så enkel som möjligt, meningen är att serveringen ska vara en del av gaturummet. Hur uteserveringen ska avgränsas beror på platsens förutsättningar och avgörs från fall till fall. En uteservering ska normalt vara inhägnad på alla sidor och bara ha en ingång. Ingången måste vara minst 90 cm bred. Staketet ska vara minst 80 och högst 100 centimeter högt. För en mindre uteservering utmed fasad kan det vara tillräckligt med staket endast på gavlarna. Några exempel på godkända inhägnader:

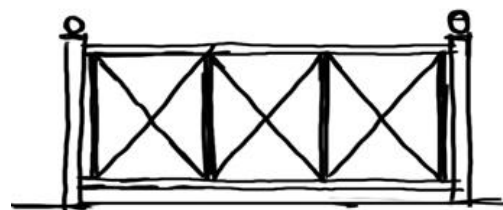


Uteservering intill fasad

Utformning

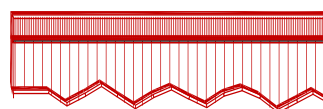
Staket och inhägnader

Höjden på staketets överliggare ska vara mellan 80–90 cm och höjden på underliggaren ska vara mellan 10–20 cm.



Markiser

Markiser och skärmtak kräver bygglov som söks hos Miljö- och byggnadsförvaltningen.



Möbler/Blomlådor

Möblerna ska vara enkla, vackra och ge uttryck för kvalitet och hantverksskicklighet. Välj möbler som passar markbeläggningen och som kan anpassas till ojämnheter. Möbleringen ska vara luftig och flexibel så att den är användbar för personer med funktionsnedsättning och för utrymning.

Vita möbler ska undvikas.

Blomlådor ska placeras innanför staket. Tänk också på att många växter är allergiframkallande.



Städning

Serveringen och området runt omkring ska hållas städat. Speciellt vid stängning ska området runt omkring kontrolleras och städas. Om serveringen medför nedskräpning i omgivningen ska även denna hållas ren. Är renhållningen otillfredsställande avstädas platsen av verksamhet Teknik på innehavarens bekostnad.



För trottoarpratare och fasadskyltar se:

”Råd och Regler för trottoarpratare och fasadskyltar i Mariestad, Töreboda och Gullspång”.

Uteserveringarnas utseende idag



Behövs bygglov?

Om råden i denna skrift följs behöver din uteservering inte bygglov, då ansöker du om tillstånd hos polisen direkt. Vissa markiser, väggar och golv kan dock kräva bygglov. Nedan följer exempel på sådant i en uteservering som kan kräva bygglov:

- Golv
- Räcke högre än 1,1 meter
- Tak, inte tillåtet på allmän platsmark
- Markis, bygglov beroende på vilken byggnad de fästs på

Har du funderingar kring detta så kontakta bygglovsavdelningen för rådgivning.

Manual vid ansökan om tillstånd för uteservering

Om din uteservering följer reglerna i denna skrift behöver du ej söka bygglov (gå direkt till punkt 2).

1. Ansök först om bygglov hos sektor Bygg och Miljö. Hur ansökan ska se ut, och vilka handlingar som behövs, beskrivs i denna broschyr och på mariestad.se/uteservering. (Tänk på att söka i god tid)
2. När du fått bygglov (eller om din uteservering följer reglerna i denna skrift) ansöker du hos Polisen om tillstånd att använda allmän platsmark. Bifoga ev kopia av bygglovet i din ansökan. Ansökningsblankett hittar du på www.polisen.se
3. När Polisen gett tillstånd kan du söka eventuellt tillstånd att servera alkohol. Det tillståndet berörs inte i denna broschyr. Kontakta Socialförvaltningen, telefon 0501-75 50 00



Kontaktuppgifter

Polisen

Blanketten **Ansökan tillstånd ordningslagen** finns på www.polisen.se

Tel: 114 14

E-post: mariestad.vastragotaland@polisen.se

Mariestad, Töreboda och Gullspång

Verksamhet teknik

Verksamhet teknik står för rådgivning och information i samband med ansökan samt tar emot e-post: tk@mariestad.se

Frågor om allmän plats/gatumark

0501-75 50 00

Tillgänglighetsfrågor

0501-75 50 00

Miljö- och byggnadsförvaltningen

Miljö- och byggnadsförvaltningen står för rådgivning och information kring bygglovsfrågor samt tar emot e-post: mbn@mariestad.se

Bygglovsfrågor

Blanketten **Ansökan om lov och anmälan om kontrollansvarig** finns på kommunens hemsida.

0501-75 60 10

Livsmedelsfrågor

0501-75 60 30

Socialkontoret

Alkoholfrågor

Mariestad

E-post: social@mariestad.se

0510-77 12 97

Töreboda och Gullspång

0721-60 32 75

Blanketten **Ansökan om tillstånd för servering av alkoholdrycker** finns på kommunens hemsida